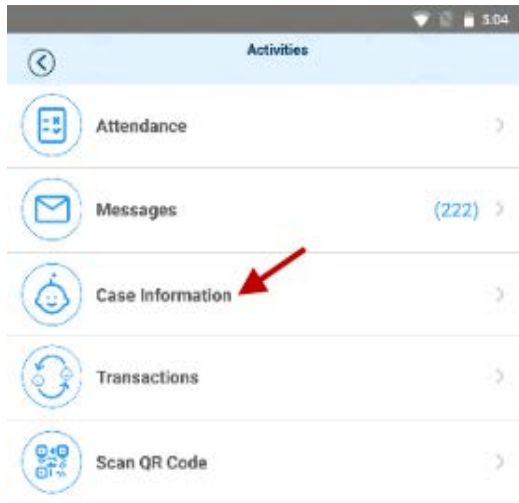
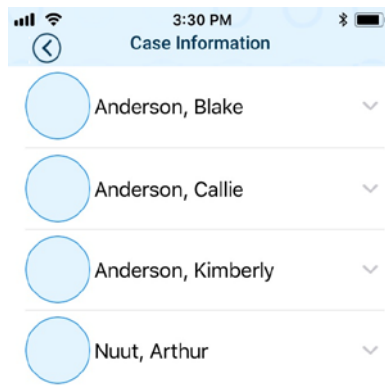


KinderSmart – Cómo Revisar Información de Casos

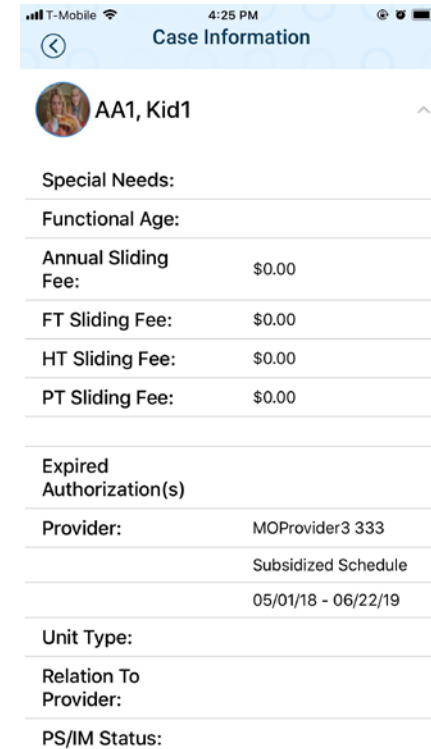
- A** Abra la aplicación de KinderSmart en su teléfono.
- B** Al desplegar la pantalla de **Activities** (Actividades), pulse **Case Information** (Información de Caso).



- C** Aparece la lista de todos los niños.



- D** Pulse el nombre del niño para abrir los detalles de **Case Information** (Información de Caso) para su revisión.



- E** Pulse la flecha para retroceder y regresar a la pantalla de **Activities** (Actividades).

