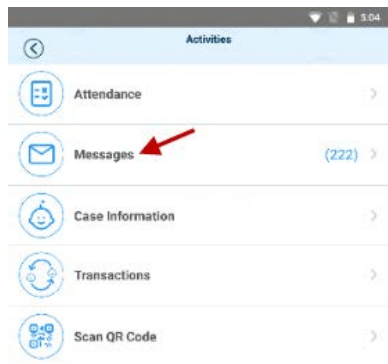


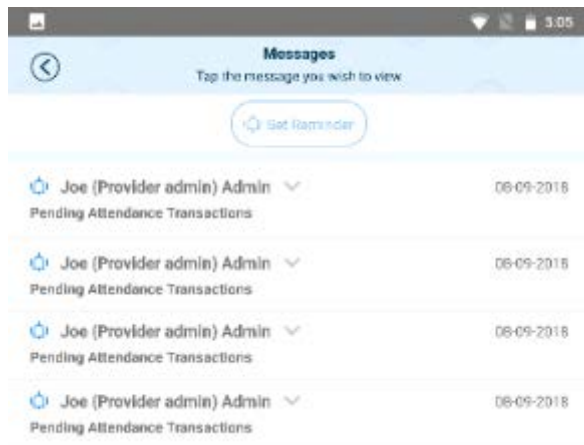
KinderSmart – Cómo Revisar Mensajes

A Abra la aplicación de KinderSmart en su teléfono.

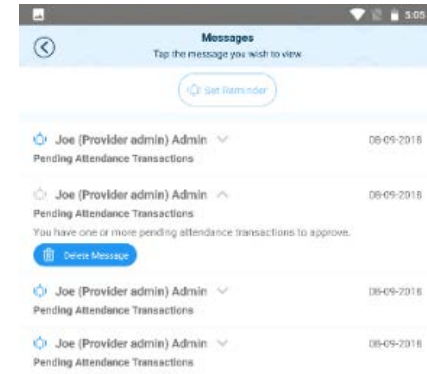
B Al desplegar la pantalla de **Activities** (Actividades), pulse **Messages** (Mensajes).



C Aparece la lista de todos los mensajes.



D Pulse en el mensaje que le gustaría revisar.



F Luego de revisar su mensaje, pulse **Delete Message** (Borrar Mensaje) si le interesa eliminarlo de la lista.



G Pulse **Set Reminder** (Establecer Recordatorio) si le gustaría crear un mensaje recordatorio para usted mismo. Pulse **Save** (Guardar) al finalizar.



H Pulse la flecha para retroceder y regresar así a la pantalla de **Activities** (Actividades).

